

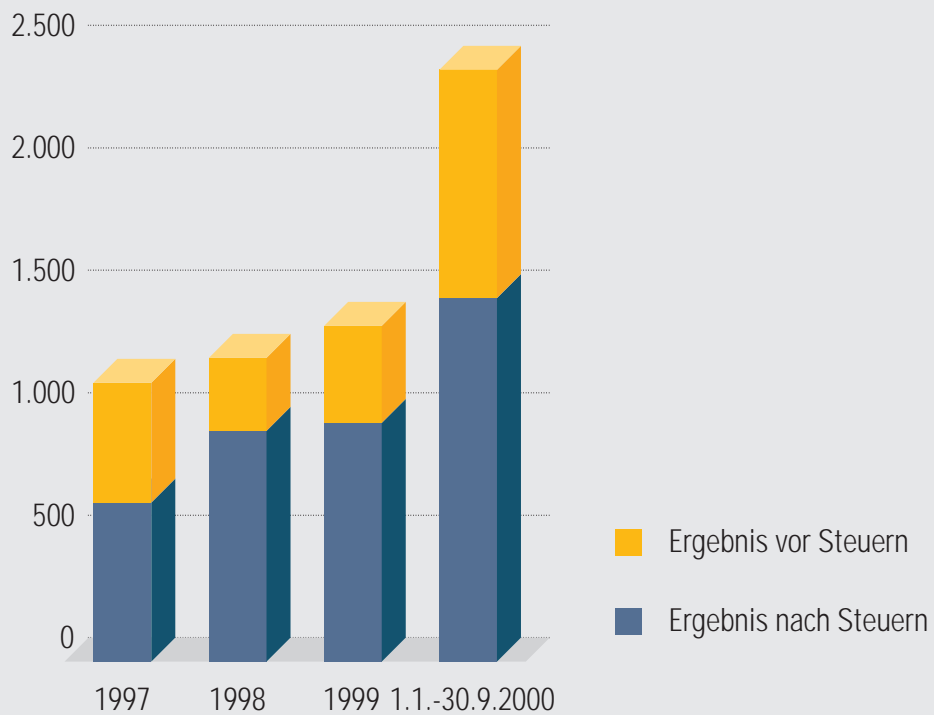
Investor Relations

Commerzbank – Zahlen, Fakten, Ziele

November 2000

Gewinnentwicklung des Commerzbank-Konzerns

in Mio €



Commerzbank AG
Zentraler Stab Kommunikation
D-60261 Frankfurt am Main
www.commerzbank.de

Investor Relations
Jürgen Ackermann
Telefon 069-136-223 38
Telefax 069-136-294 92
E-mail ir@commerzbank.com

Die Commerzbank unterliegt den Bestimmungen
der Securities and Futures Authority (SFA)
für Investment-Transaktionen in Großbritannien.

Abgeschlossen am 10. November 2000

Commerzbank – Zahlen, Fakten, Ziele

Inhalt

Die strategischen Schwerpunkte Europäische Partner _____ 4	Gewinn- und Verlustrechnung Zinsüberschuss _____ 13
Struktur der Zentrale Inländische Filialstruktur _____ 5	Struktur des Provisions- überschusses Handelsergebnis _____ 14
Der Commerzbank-Konzern im Ausland Einzelabschlüsse der Commerzbank AG und der wichtigsten Tochtergesellschaften _____ 6	Verwaltungsaufwand Entwicklung der Risikovorsorge ____ 15
Die 380.000 Aktionäre Eigenkapital und Börsenkapitalisierung _____ 7	Risikovorsorge Akkumulierte Risikovorsorge ____ 16
Kursverlauf der Commerzbank-Aktie Börsenumsätze in Commerzbank-Aktien _____ 8	Gewinnverwendung Ergebnis vor Steuern pro Quartal _____ 17
Geschäftsvolumen und Kundenforderungen Kundenforderungen _____ 9	Aufteilung des Ergebnisses vor Steuern nach geographischen Märkten Eckdaten nach geographischen Märkten _____ 18
Struktur der Aktiva Struktur der Passiva _____ 10	Ergebnisse nach Unternehmensbereichen Eckdaten nach Unternehmensbereichen _____ 19
Paketbesitz außerhalb des Finanzbereichs Asset Management: Verwaltetes Volumen nach Einheiten _____ 11	Geschäft mit Privaten Kunden Kundenentwicklung der comdirect bank _____ 20
Eigenmittel Risikoaktiva und Kapitalquoten _____ 12	Kennzahlen je Commerzbank-Aktie Statistische Angaben _____ 21
	Commerzbank: Ziele Commerzbank-Schritte im Jahr 2000 _____ 22

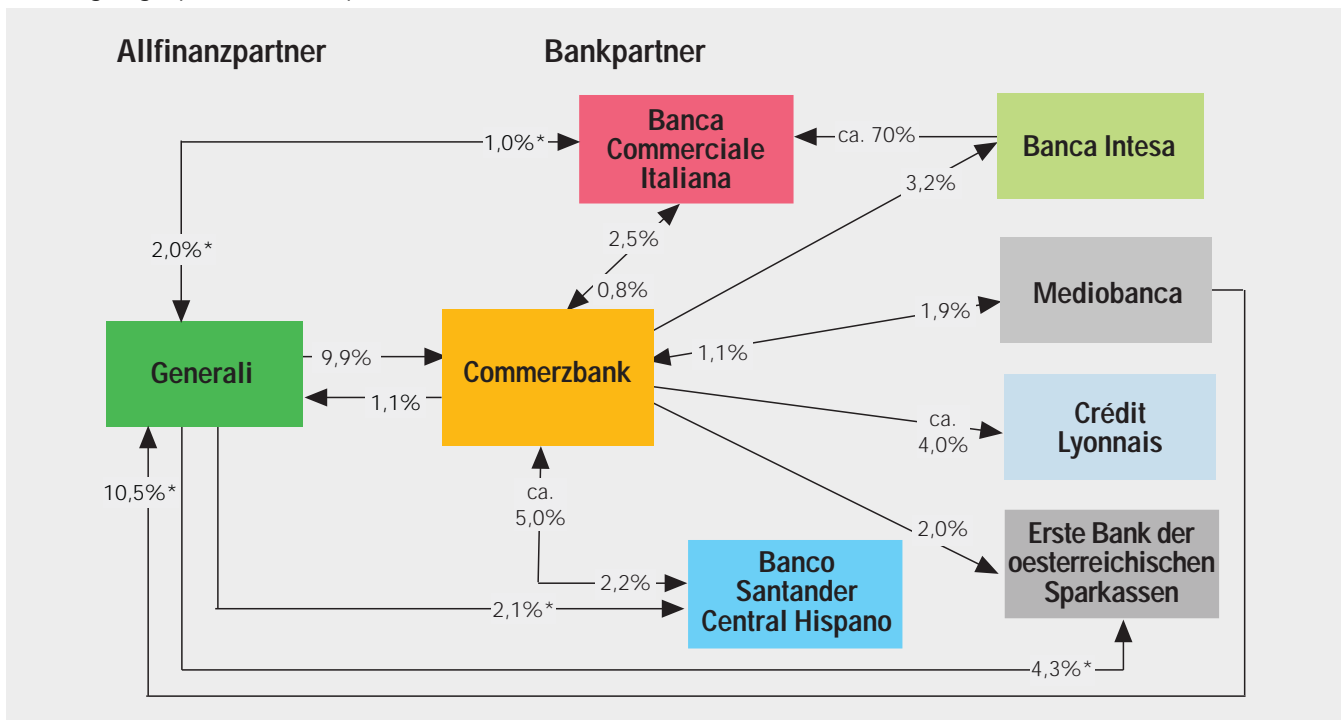
Alle Zahlenangaben – sofern nicht anders ausgewiesen – nach IAS

Die strategischen Schwerpunkte der Commerzbank

- Festigung der Position als europäischer integrierter Finanzkonzern
- Forcierter Ausbau in ausgewählten Produktbereichen des Investment Banking
- Ausweitung der Kooperation mit Generali im Allfinanzbereich
- Marktführerschaft im E-Commerce Banking
- Ausbau des internationalen Geschäfts über Europa hinaus, in Märkten, die ertragreiche Geschäftsmöglichkeiten bieten
- Potenzialorientierte Eigenkapital-Allokation

Europäische Partner der Commerzbank

Beteiligungsquoten am Kapital

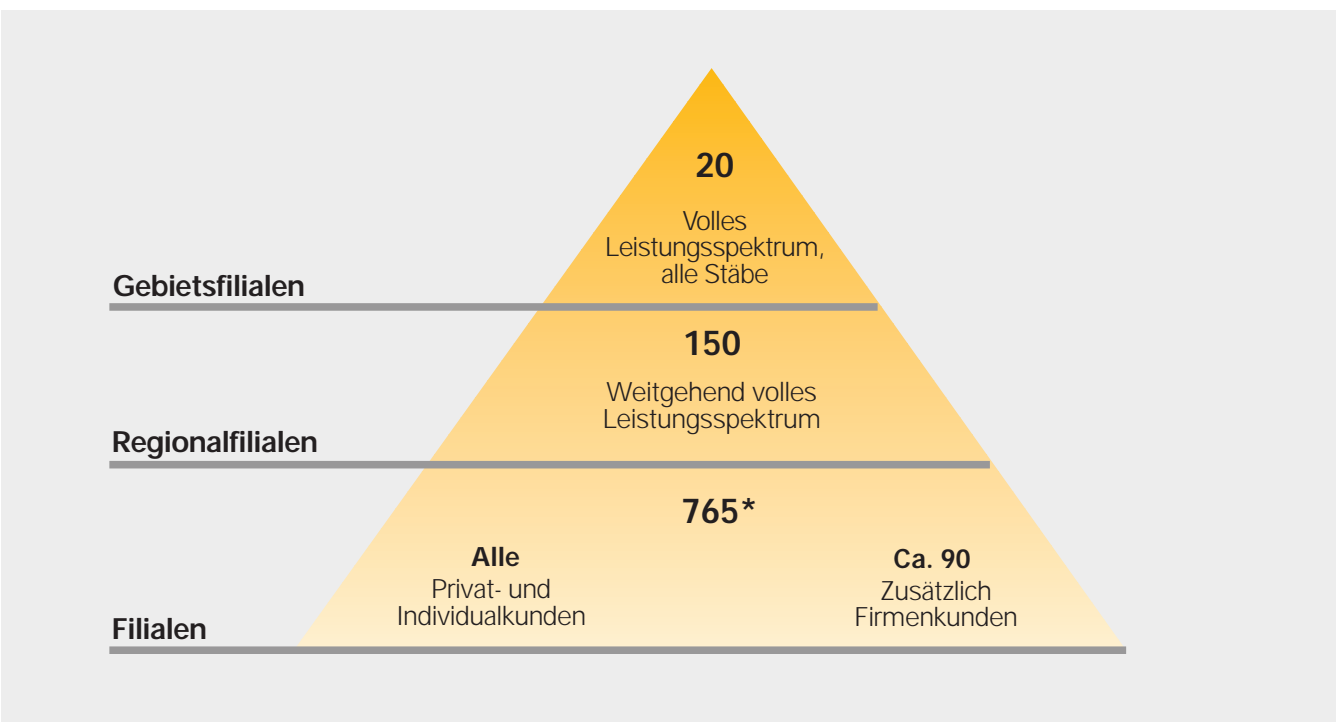


Stand: 12.10.2000; *) Presseangaben entnommen

Struktur der Commerzbank-Zentrale

V O R S T A N D				
Unternehmensbereiche				
Konzernsteuerung	Private Kunden und Immobilien	Firmenkunden und Institutionen	Investment Banking	Services
Zentrale Stäbe	Zentrale Geschäftsfelder			Zentrale Servicebereiche
Bilanz und Steuern Compliance und Sicherheit Kommunikation und Volkswirtschaft Konzernentwicklung/ Konzerncontrolling Kredit Personal Recht Revision Risikocontrolling	Immobilien Private Kunden	Corporate Finance Firmenkunden Internationale Banken Relationship Management	Asset Management Securities Treasury/Devisen	Global Operations Investment Banking IT Development IT Production IT Investment Banking Transaction Banking Zentrale- und Filialorganisation

Inländische Filialstruktur der Commerzbank AG



*) davon 26 Commerzbank-Shops
 Stand 30.9.2000: 935 Filialen

Der Commerzbank-Konzern im Ausland

21 Filialen	28 Repräsentanzen
Tochtergesellschaften, darunter:	Rund 30 Beteiligungen, darunter:
Caisse Centrale de Réescmpte, S.A., Paris	BRE Bank SA, Warschau
Commerzbank (Budapest) Rt., Budapest	Korea Exchange Bank, Seoul
Commerzbank (Eurasija) SAO, Moskau	P.T. Bank Finconesia, Jakarta
Commerzbank Europe (Ireland) Unltd., Dublin	Unibanco – União de Bancos Brasileiros S.A., São Paulo
Commerzbank International S.A., Luxemburg	Banque Marocaine du Commerce Extérieur, Casablanca
Commerzbank (Nederland) N.V., Amsterdam	Compagnie Monegasque de Banque S.A.M., Monaco
Commerzbank (Schweiz) AG, Zürich/Genf	
Commerzbank (South East Asia) Ltd., Singapur	
Commerzbank Capital Markets Corporation, New York	
Commerzbank Capital Markets (Eastern Europe) a.s., Prag	
Commerz Securities (Japan) Co. Ltd., Hongkong/Tokio	
Jupiter International Group PLC, London	
Montgomery Asset Management, LLC, San Francisco	

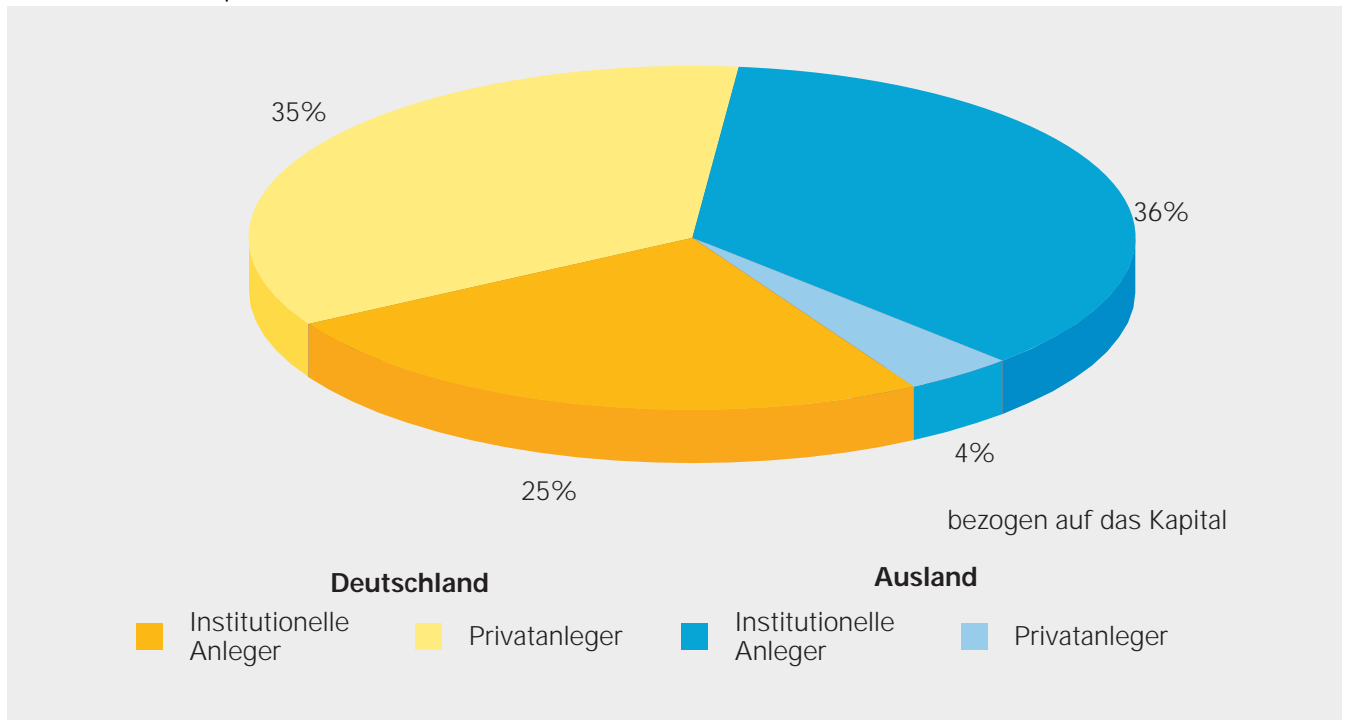
Einzelabschlüsse der Commerzbank AG und der wichtigsten Tochtergesellschaften

in Mio €	Bilanzsumme		Ergebnis vor Steuern	
	30.9.2000	31.12.1999	30.9.2000	30.9.1999
Commerzbank AG	270.523	227.280	1.844	490
comdirect bank AG	3.073	2.311	54	5
Commerz Grundbesitz-Investmentgesellschaft mbH	25	25	5	4
CommerzLeasing und Immobilien GmbH	1.701	1.386	35	26
Hypothekenbank in Essen AG	59.928	55.932	92	102
RHEINHYP AG	71.139	63.758	170	237
Caisse Centrale de Réescmpte, S.A.	4.969	5.147	8	12
Commerzbank (Budapest) Rt.	563	480	4	4
Commerzbank Europe (Ireland) Unltd.	6.255	5.642	22	23
Commerzbank International S.A.	12.921	11.351	78	128
Commerzbank (Schweiz) AG	541	799	24	16
Jupiter International Group PLC	529	508	86	188

Daten aus konsolidiertem Abschluss gem. IAS. Die Einzelabschlüsse weichen ab, da HGB-Abschluss bzw. nationaler Abschluss zu Grunde liegt.

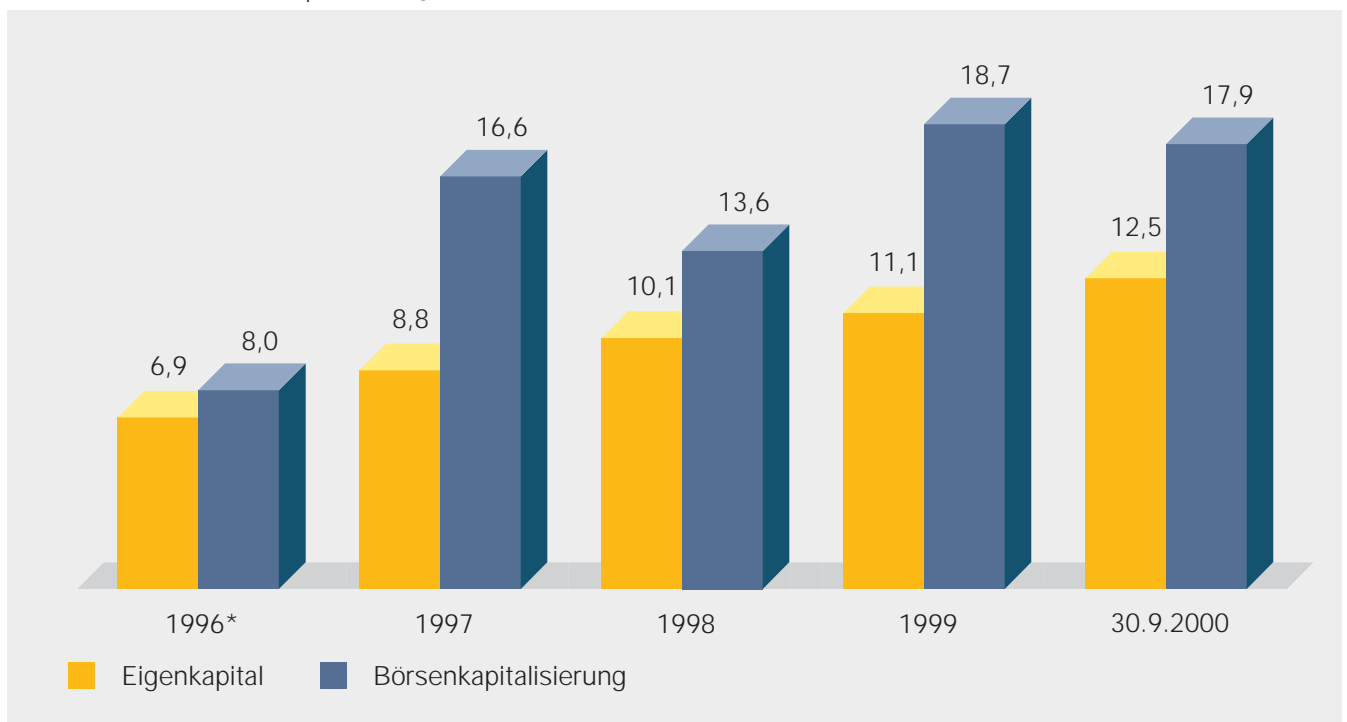
Die 380.000 Aktionäre der Commerzbank

Gezeichnetes Kapital am 30.9.2000: 1.358 Mio €



Eigenkapital und Börsenkapitalisierung

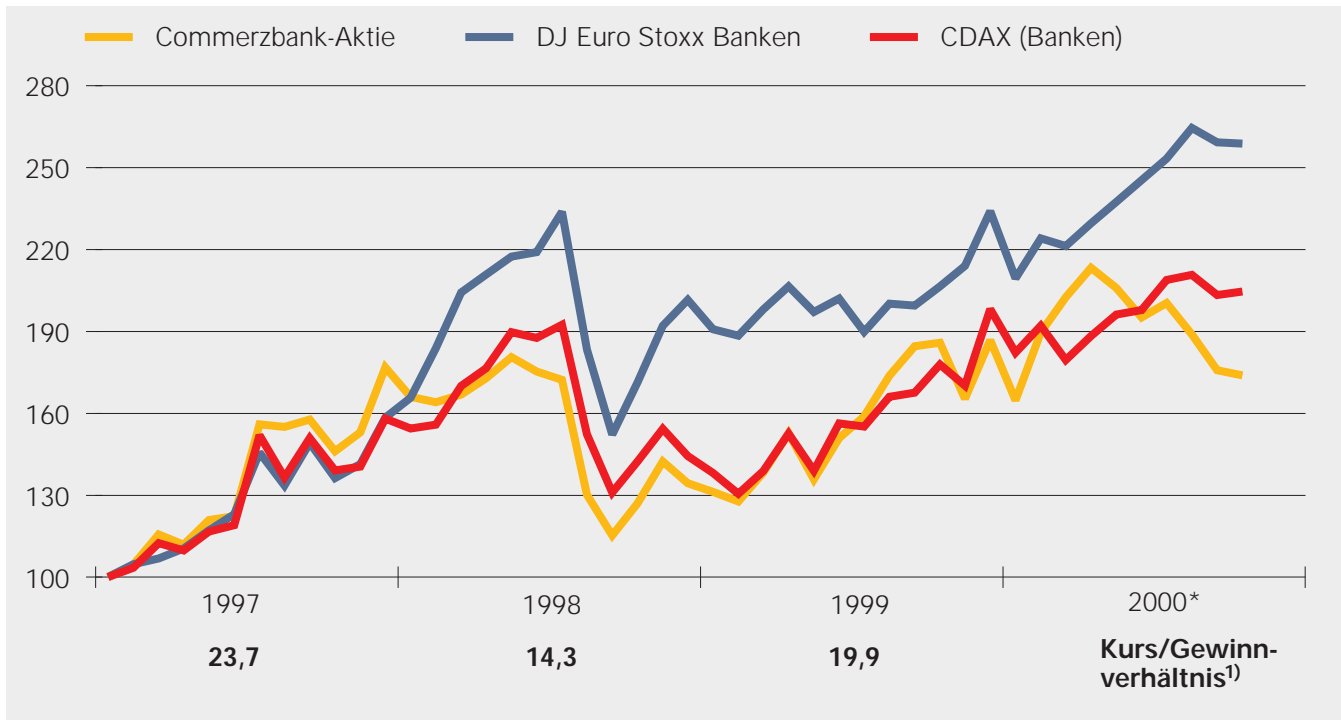
Commerzbank-Konzern, in Mrd €



*) HGB

Kursverlauf der Commerzbank-Aktie

Monatsendstände, Januar 1997 = 100

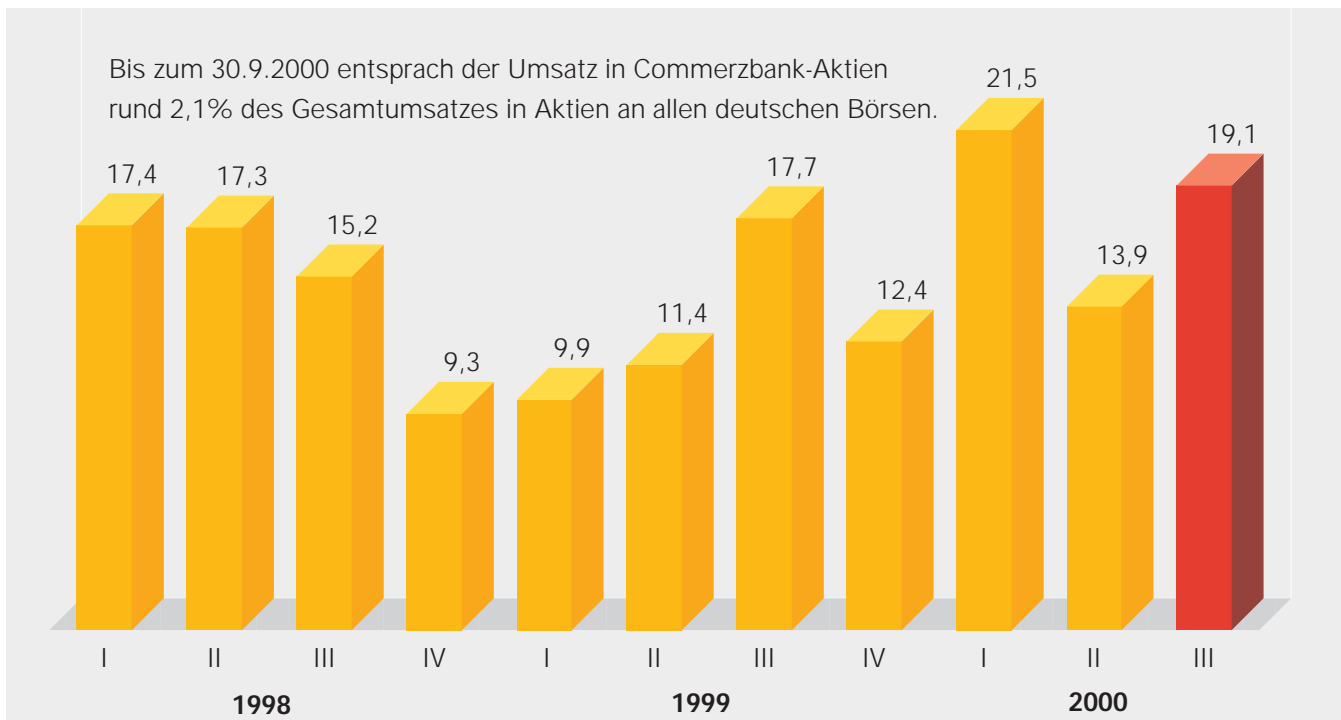


*) bis 31. Oktober 2000

1) am Jahresende (bezogen auf Jahresüberschuss je Aktie)

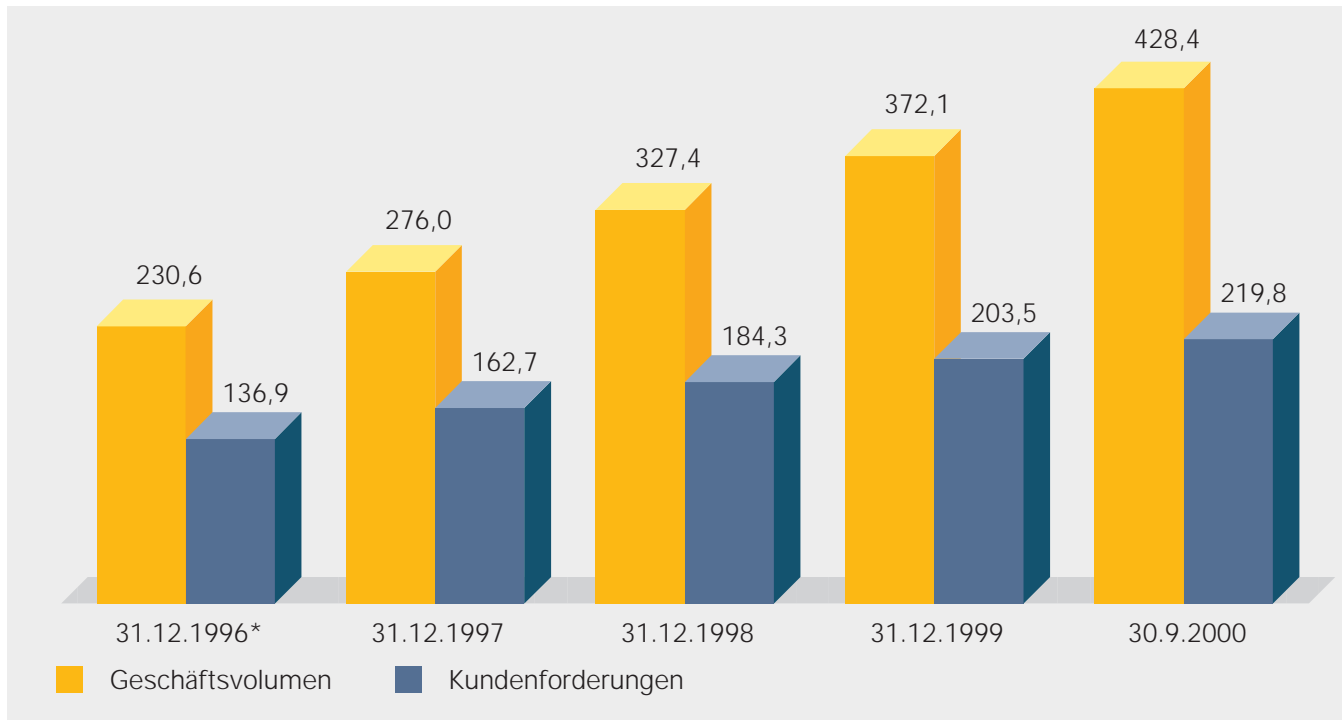
Börsenumsätze in Commerzbank-Aktien

in Mrd €



Geschäftsvolumen und Kundenforderungen

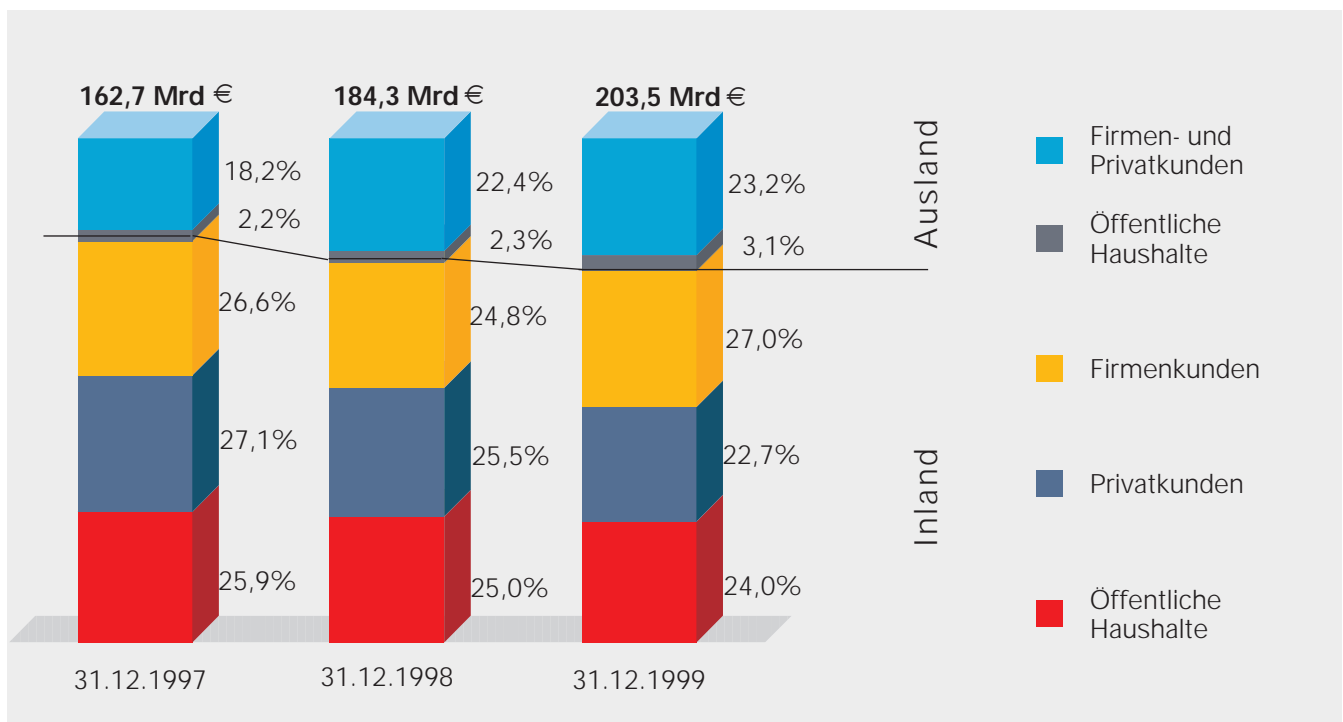
Commerzbank-Konzern, in Mrd €



*) HGB

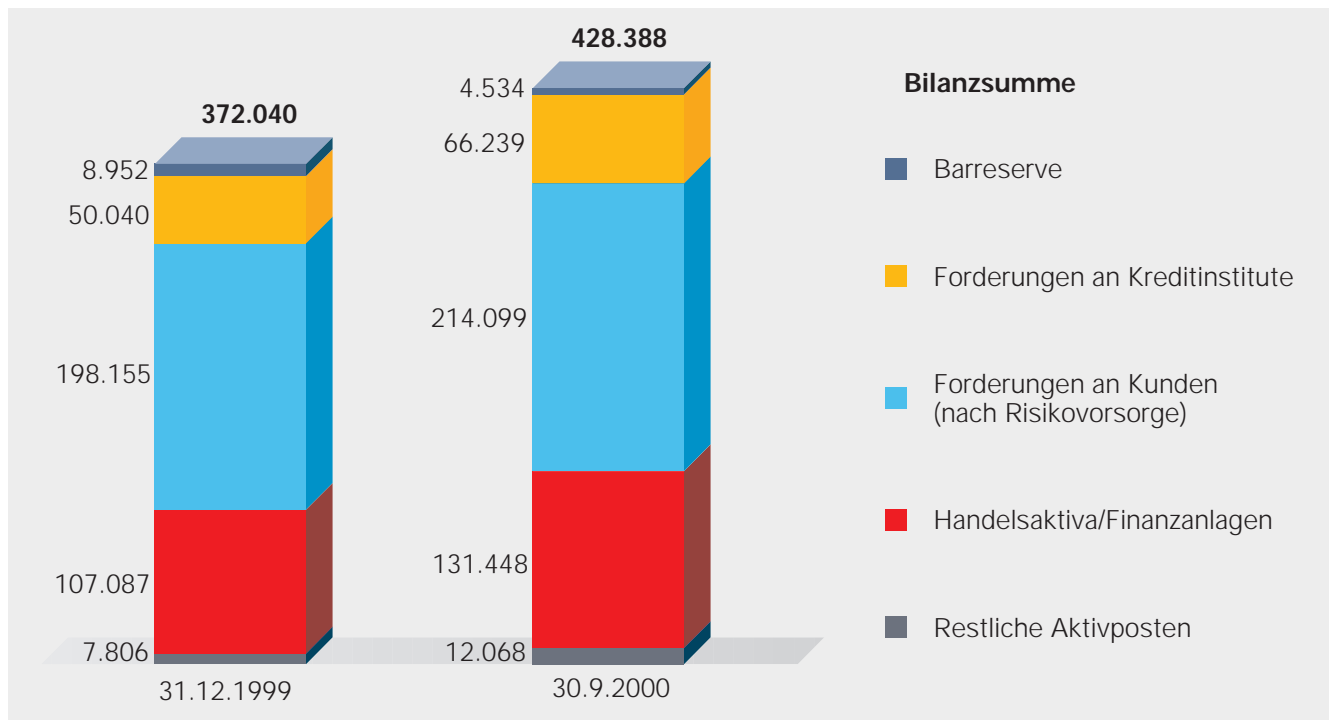
Kundenforderungen

Commerzbank-Konzern



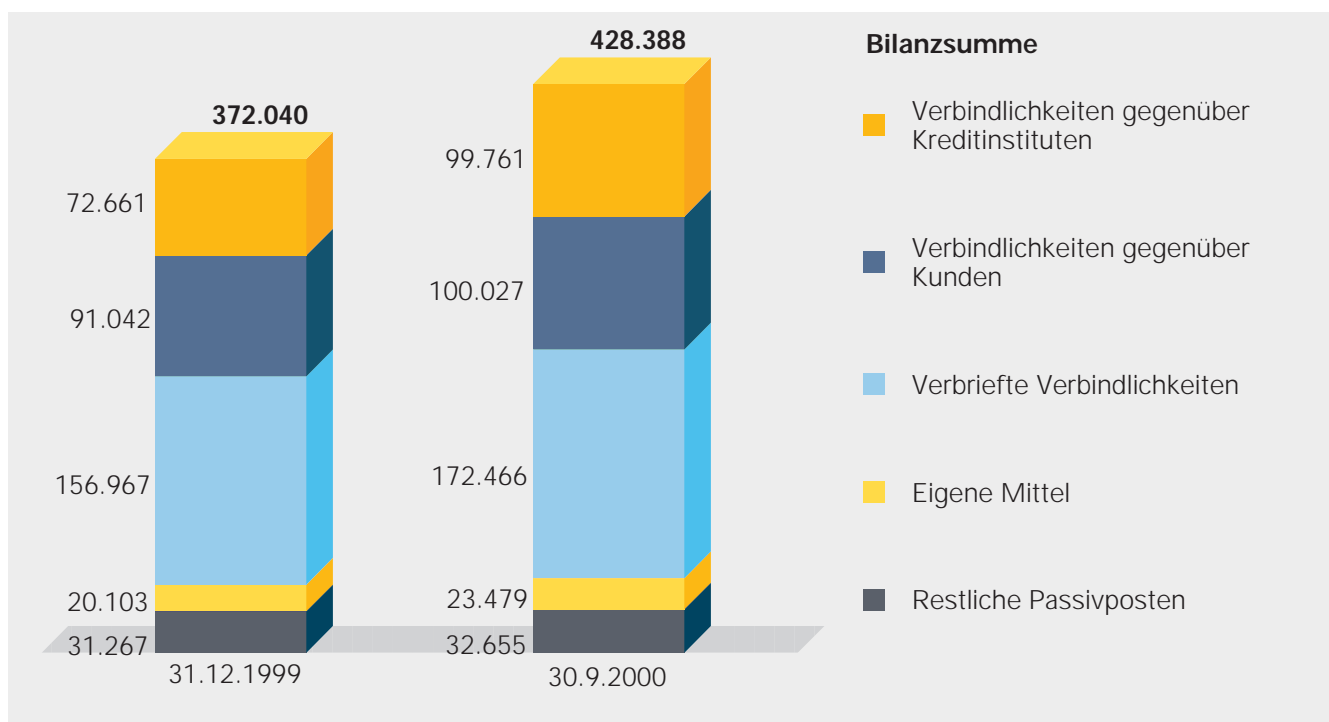
Struktur der Aktiva

Commerzbank-Konzern, in Mio €



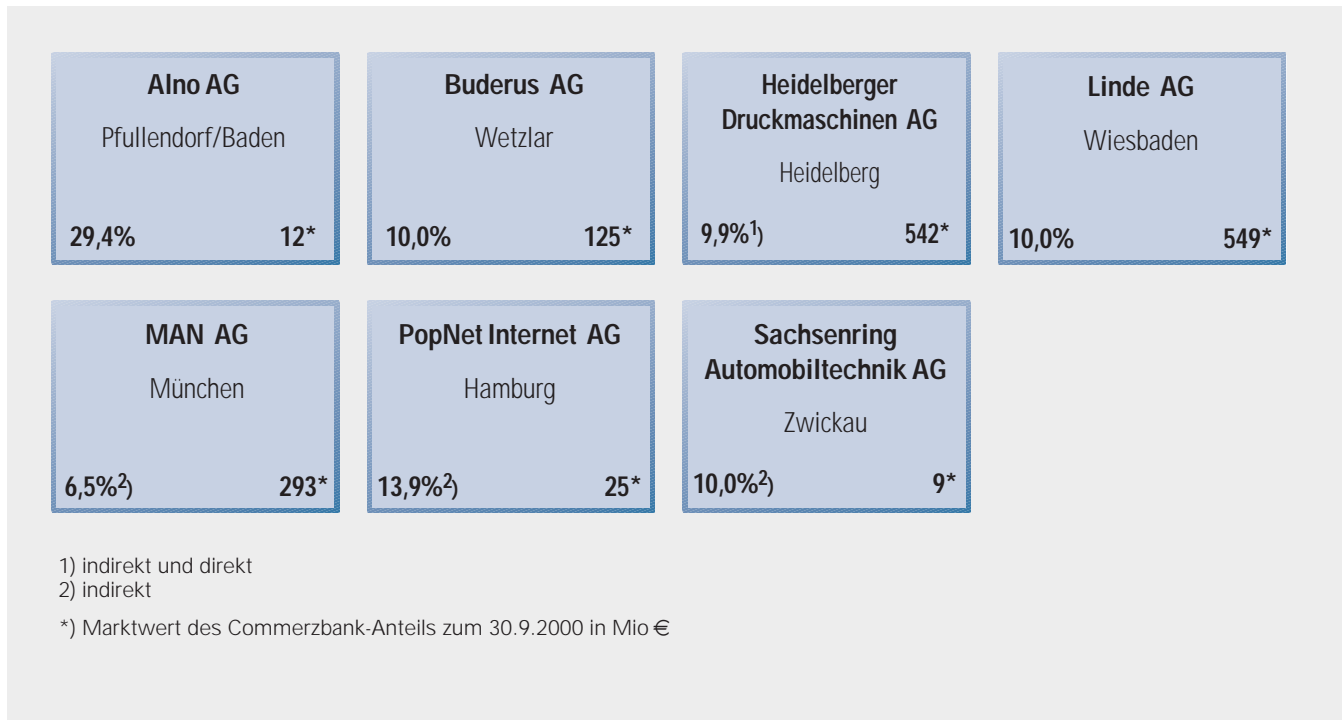
Struktur der Passiva

Commerzbank-Konzern, in Mio €



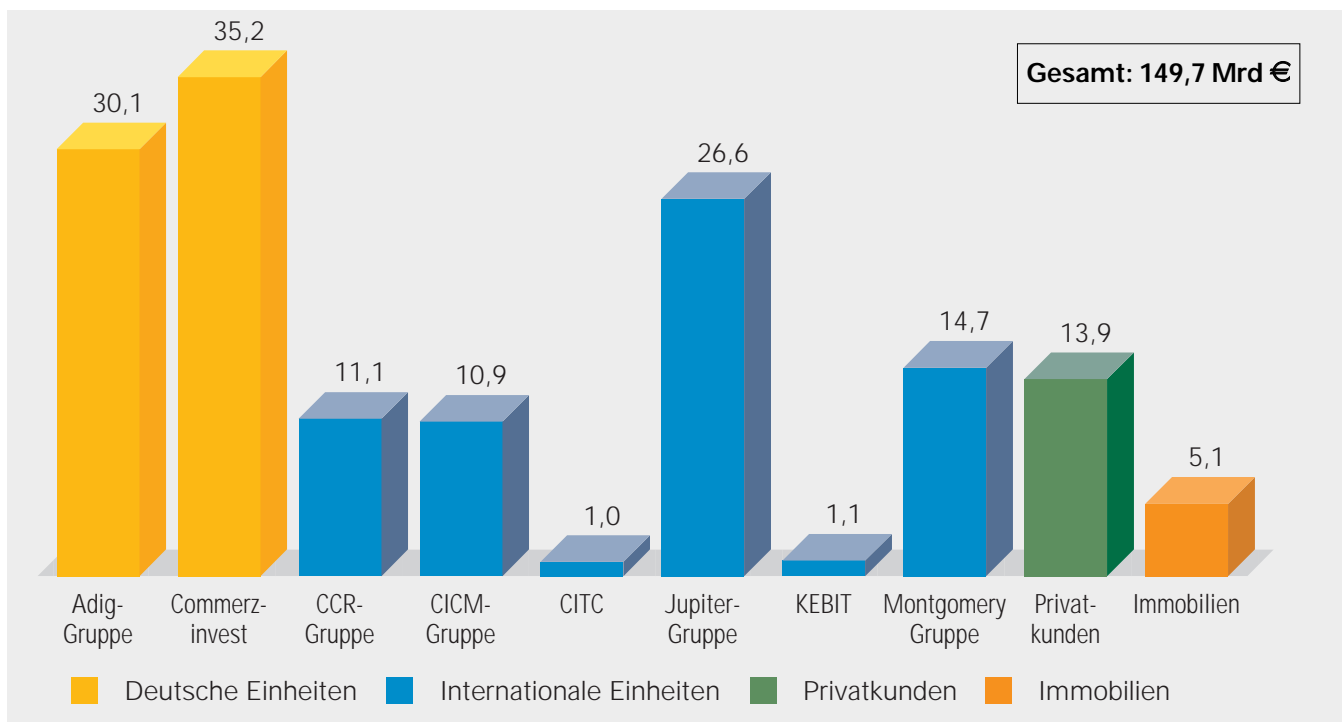
Paketbesitz der Commerzbank AG außerhalb des Finanzbereichs

ab 5% des Kapitals, per 30.9.2000



Asset Management: Verwaltetes Volumen nach Einheiten

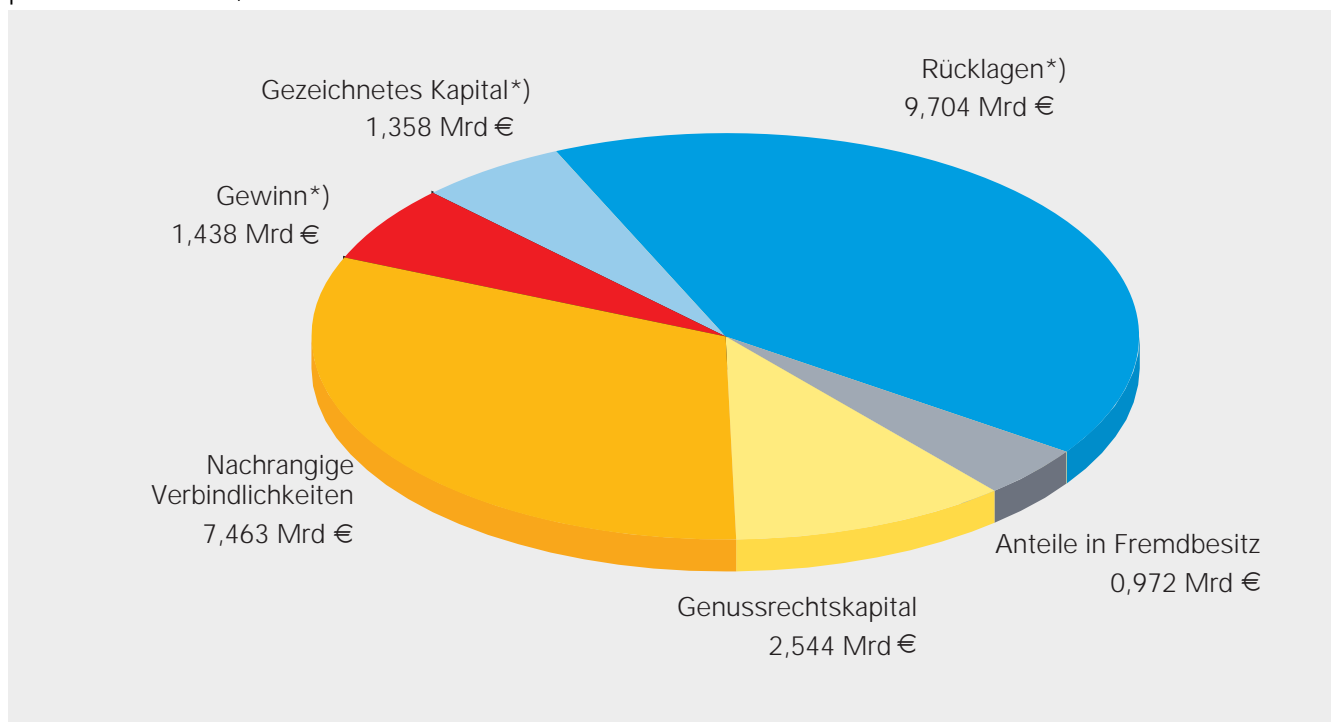
in Mrd €



Ende September 2000

Eigenmittel des Commerzbank-Konzerns

per 30.9.2000: 23,5 Mrd €



*) Eigenkapital: 12,500 Mrd €

Risikoaktiva und Kapitalquoten (nach BIZ)

Commerzbank-Konzern, in Mio €

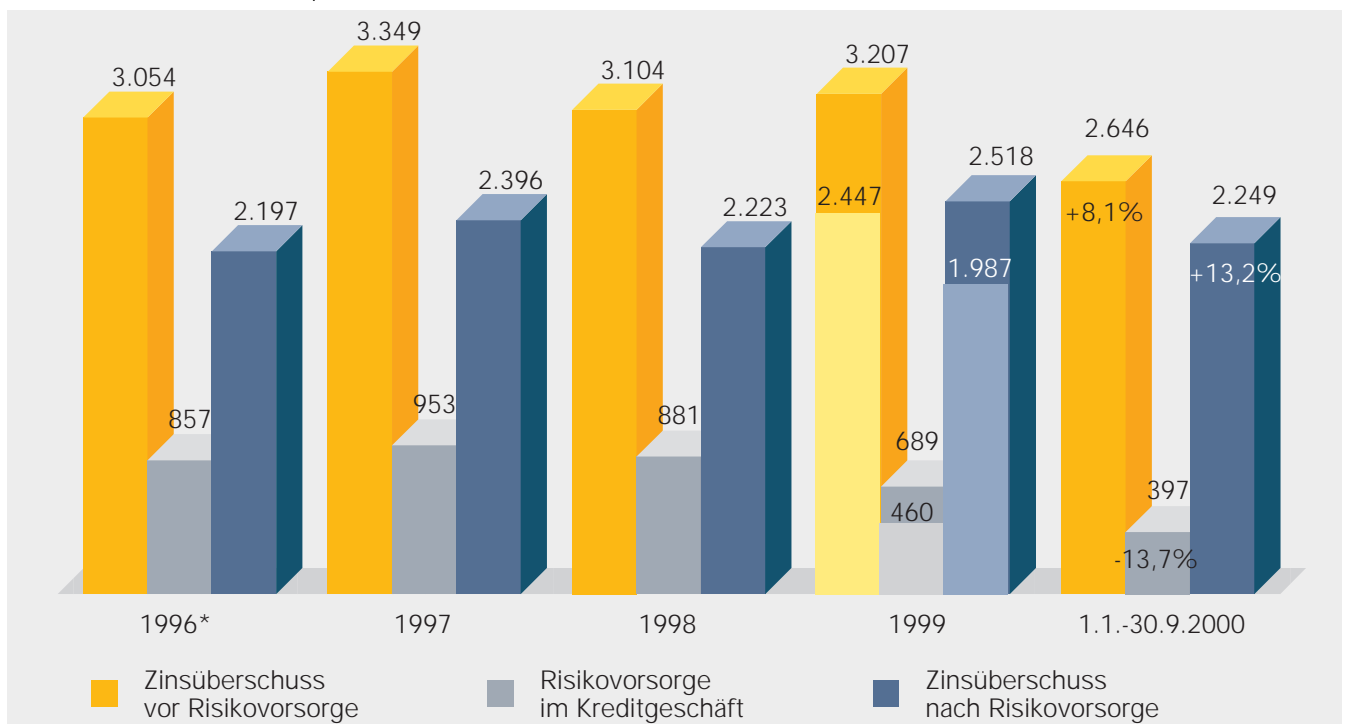
	31.12.1999	30.9.2000
Gewichtete Risikoaktiva	167.583	186.087
Anrechnungsbetrag für Marktrisikopositionen	20.126	21.875
Anrechnungspflichtige Positionen	187.709	207.962
Bankaufsichtsrechtliche Eigenkapitalkomponenten		
Kernkapital	10.599	11.229
Anrechenbares Eigenkapital	18.145	20.624
Bankaufsichtsrechtliche Kapitalquoten in %		
Kernkapitalquote	6,3	6,0
Eigenmittelquote	9,7	9,9

Gewinn- und Verlustrechnung des Commerzbank-Konzerns

	1.1.-30.9.1999	1.1.-30.9.2000	Veränderung	
	in Mio €	in Mio €	in Mio €	in %
Zinsüberschuss nach Risikovorsorge	1.987	2.249	262	13,2
Provisionsüberschuss	1.511	2.075	564	37,3
Handelsergebnis	614	751	137	22,3
Finanzanlageergebnis	94	164	70	74,5
Verwaltungsaufwendungen	3.190	3.853	663	20,8
Sonstiges betriebliches Ergebnis	-5	1.030	1.035	.
Ergebnis vor Steuern	1.011	2.416	1.405	139,0
Ertragsteuern	332	931	599	180,4
Ergebnis nach Steuern	679	1.485	806	118,7
Ergebnisanteile Dritter	-51	-47	4	-7,8
Gewinn	628	1.438	810	129,0

Zinsüberschuss

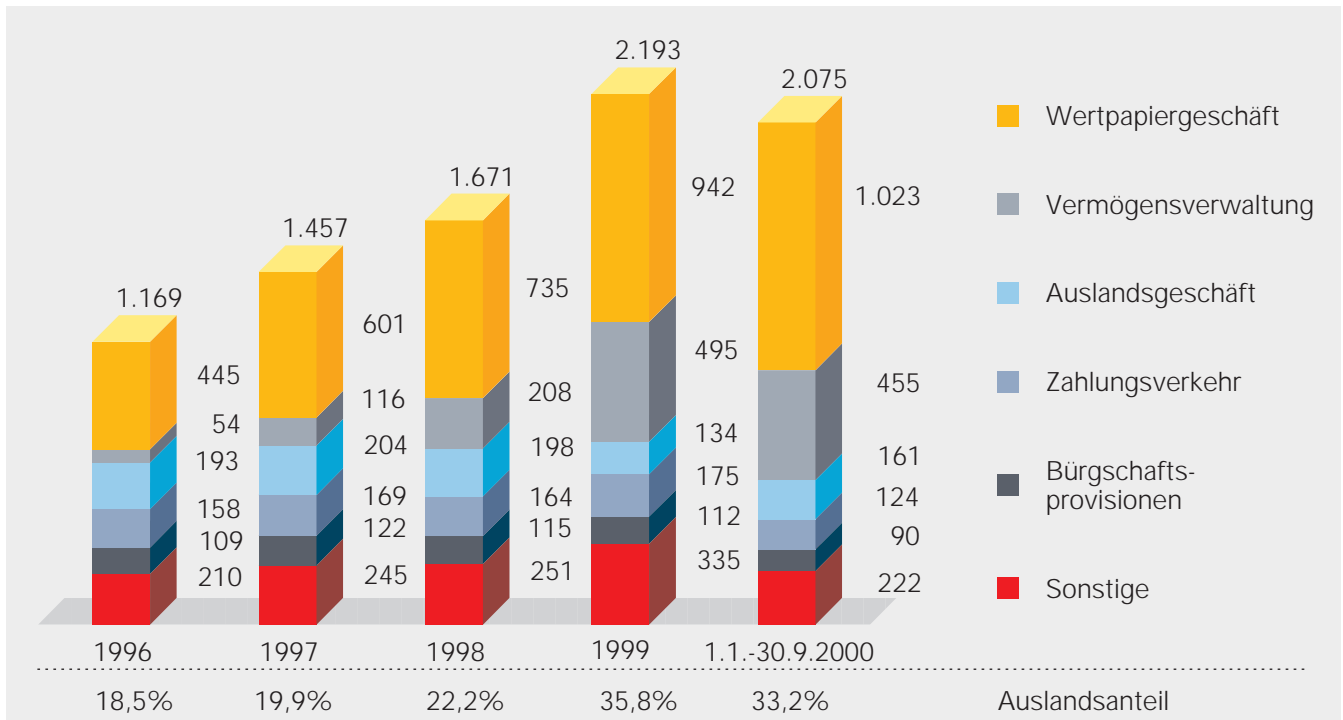
Commerzbank-Konzern, in Mio €



*) HGB

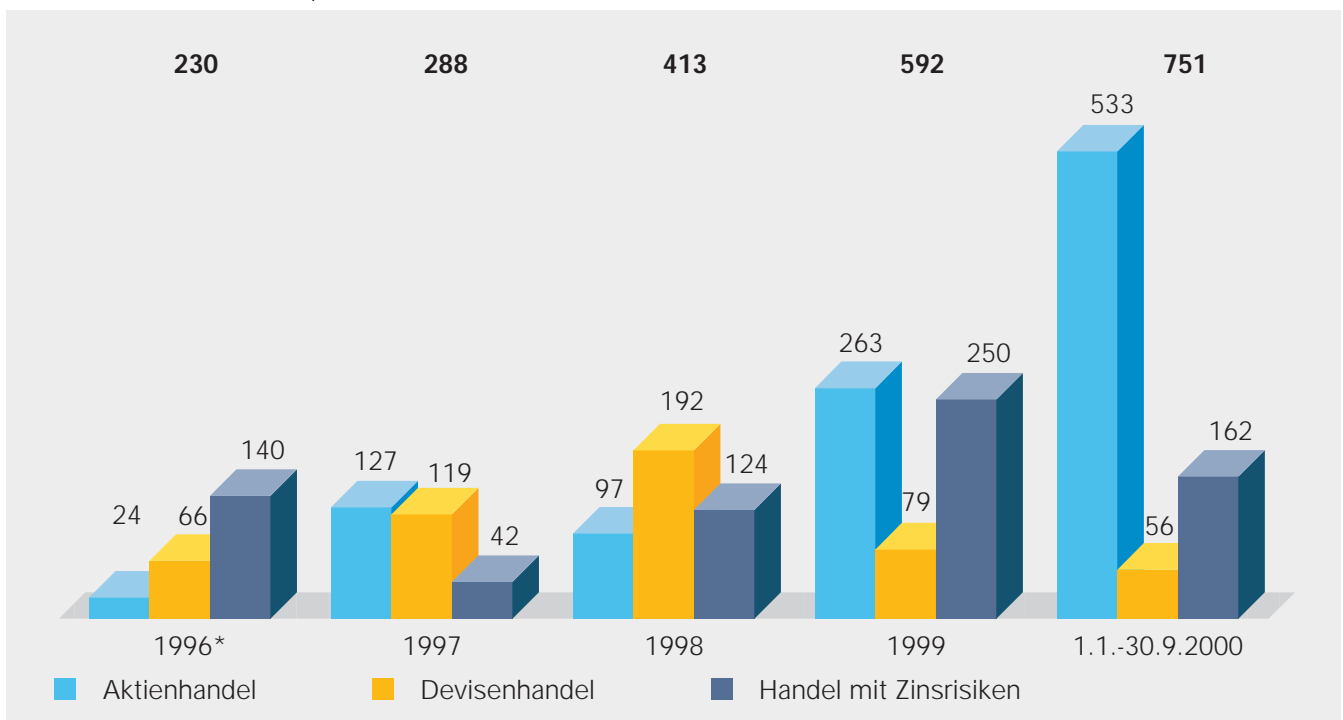
Struktur des Provisionsüberschusses

Commerzbank-Konzern, in Mio €



Handelsergebnis

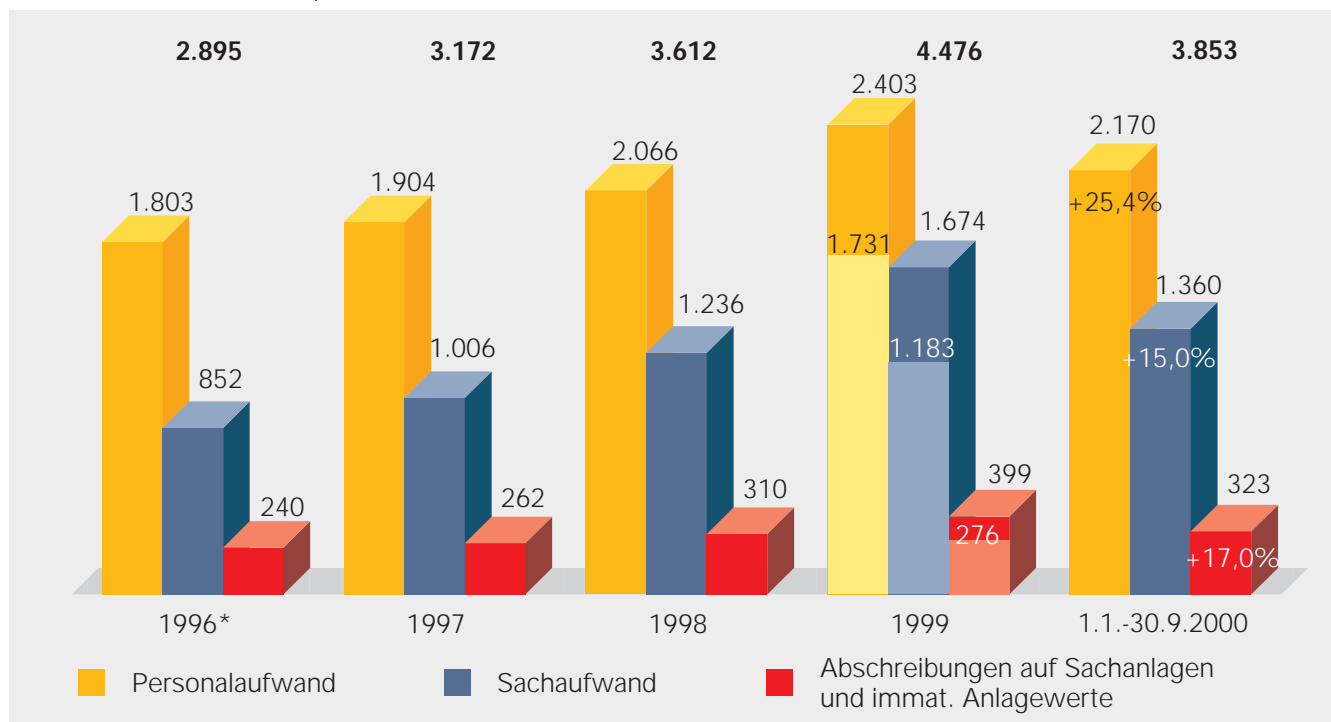
Commerzbank-Konzern, in Mio €



*) HGB

Verwaltungsaufwand

Commerzbank-Konzern, in Mio €



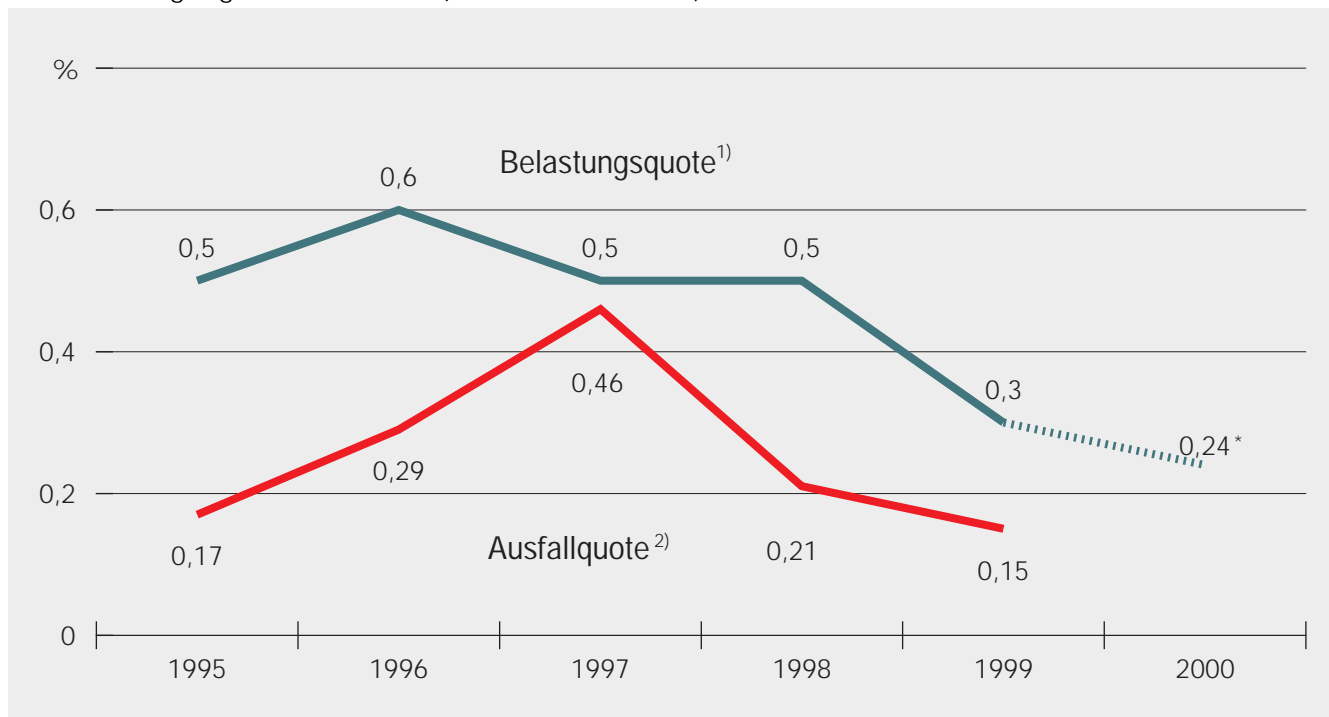
Entwicklung der Risikovorsorge

Commerzbank-Konzern, in Mio €

	1999	2000
Stand am 1.1.	5.003	5.567
Zuführungen	845	758
Abgänge	640	427
Inanspruchnahmen	248	54
Auflösungen	392	373
Wechselkursveränderungen	-6	20
Stand am 30.9.	5.202	5.918

Risikovorsorge des Commerzbank-Konzerns

Wertberichtigungen und Ausfälle (ohne Länderrisiken) 1995-2000



1) Nettorisikovorsorge im Verhältnis zum durchschnittlichen Kreditvolumen aus kommerziellem Geschäft, gekürzt um Wertberichtigungen;
 2) Kreditausfälle im Verhältnis zum durchschnittlichen Kreditvolumen aus kommerziellem Geschäft; *) Schätzung

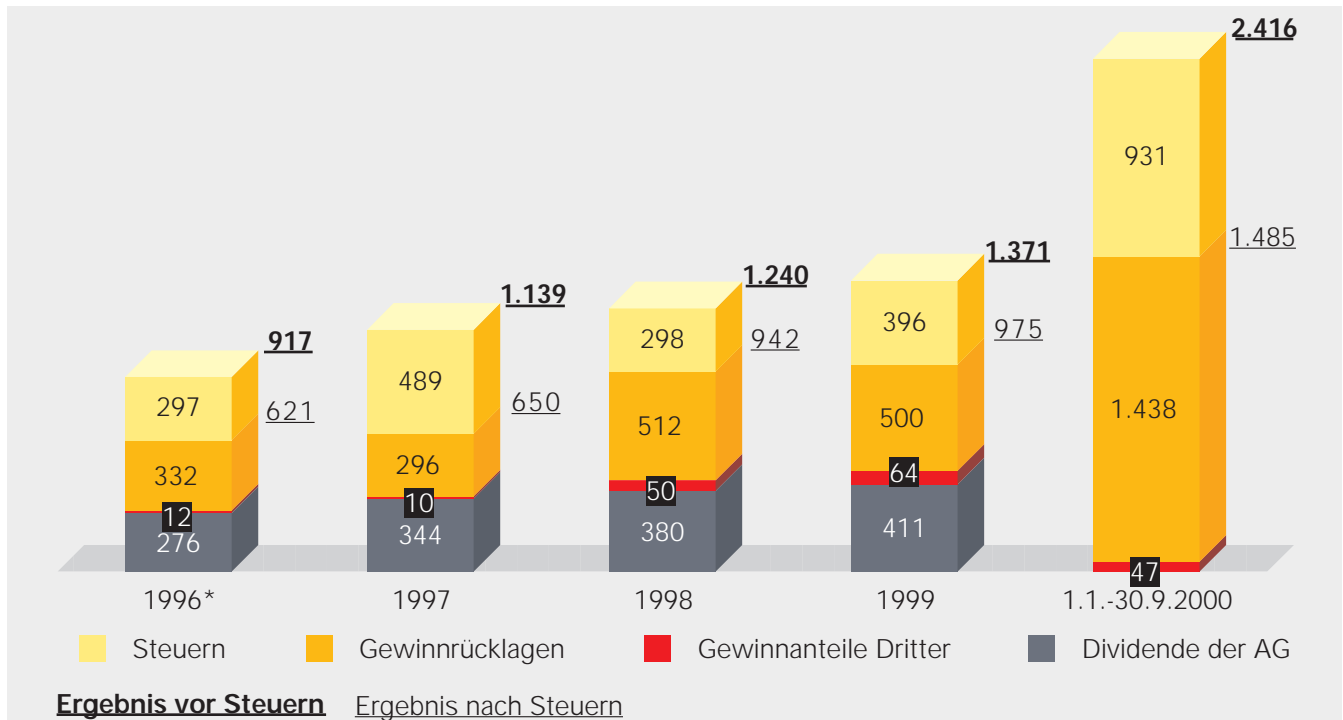
Akkumulierte Risikovorsorge

Commerzbank-Konzern, in Mio €

	31.12.1999	30.9.2000
Adressenrisiken	4.798	5.144
Länderrisiken	224	218
Pauschale Vorsorge	354	378
Risikovorsorge für Bilanzpositionen	5.376	5.740
Rückstellungen für Risiken aus dem Kreditgeschäft	191	178
Risikovorsorge insgesamt	5.567	5.918

Gewinnverwendung des Commerzbank-Konzerns

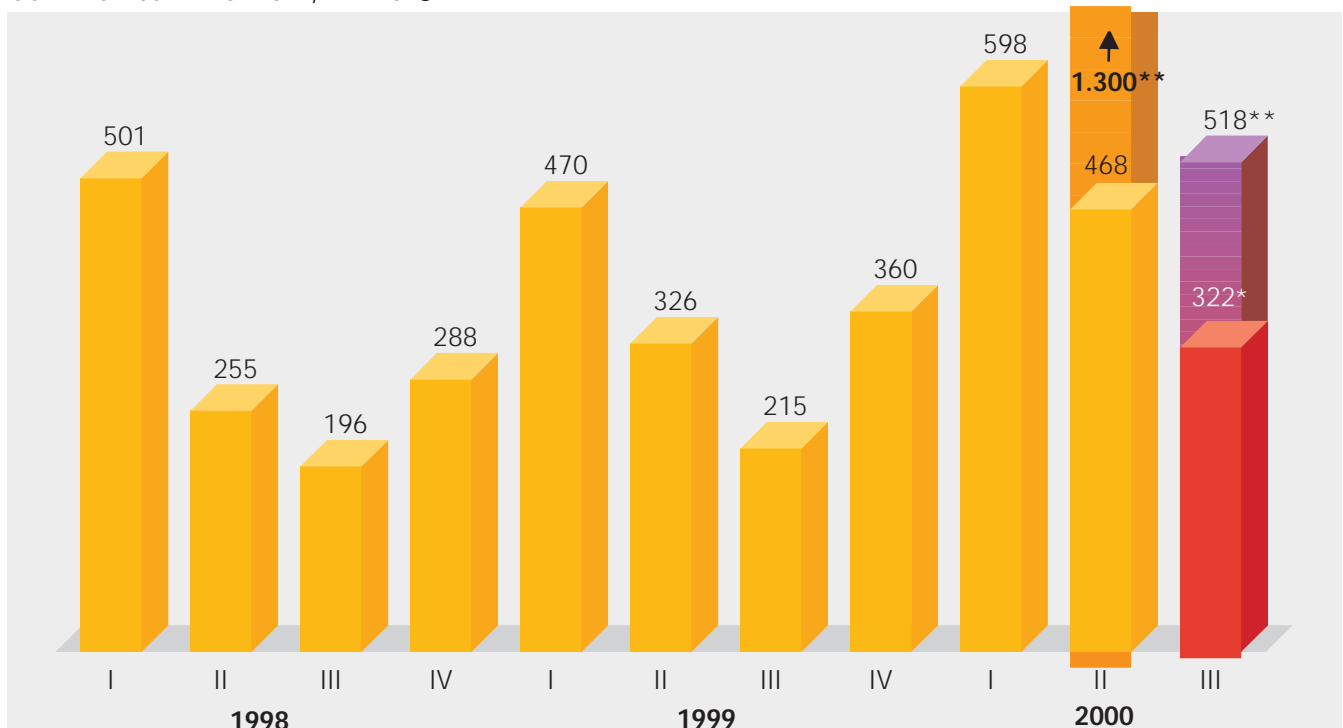
in Mio €



*) HGB

Ergebnis vor Steuern pro Quartal

Commerzbank-Konzern, in Mio €



*) exkl. Sonstiges betriebliches Ergebnis; **) inkl. Sonstiges betriebliches Ergebnis

Aufteilung des Ergebnisses vor Steuern nach geographischen Märkten

Commerzbank-Konzern, 1.1.-30.9.2000, in Mio €

	Deutschland	Europa (ohne Deutschland)	Amerika	Asien	Afrika	Konsolidierung	Gesamt
Zinsüberschuss nach Risikovorsorge	1.790	259	169	45	-3	-11	2.249
Provisionsüberschuss	1.438	435	169	82	3	-52	2.075
Handelsergebnis	588	113	32	31	0	-13	751
Finanzanlageergebnis	134	29	1	0	0	0	164
Verwaltungsaufwendungen	2.973	581	232	116	4	-53	3.853
Sonstiges betriebliches Ergebnis	1.002	11	-6	0	0	23	1.030
Ergebnis vor Steuern 2000*	1.979	266	133	42	-4	0	2.416
Ergebnis vor Steuern 1999*	560	303	102	39	7	0	1.011

*) 1.1.-30.9.

Eckdaten nach geographischen Märkten

Commerzbank-Konzern, per 31.12.1999, in Mio €

	Deutschland	Europa (ohne Deutschland)	Amerika	Asien	Afrika	Konsolidierung	Gesamt
Ergebnis vor Steuern	697	485	146	33	10	0	1.371
Jahresüberschuss	481	324	121	-22	7	0	911
Risikoaktiva ¹⁾	121.476	36.153	14.392	8.947	752	-14.137	167.583
Bilanzsumme	289.556	75.892	28.060	10.919	323	-32.710	372.040
Mitarbeiter	30.557	2.605	835	804	69	-	34.870

1) ohne Marktrisikopositionen

Ergebnisse nach Unternehmensbereichen

Commerzbank-Konzern, 1.1.-30.9.2000, in Mio €

	Private Kunden und Immobilien	Firmen- kunden und Institutionen	Investment Banking	Hypotheken- bankgeschäft	Sonstige*	Gesamt
Zinsüberschuss	843	1.215	115	421	52	2.646
Risikovorsorge im Kreditgeschäft	-98	-254	-6	-39	0	-397
Zinsüberschuss nach Risikovorsorge	745	961	109	382	52	2.249
Provisionsüberschuss	995	460	684	-15	-49	2.075
Handelsergebnis	0	38	791	0	-78	751
Finanzanlageergebnis	0	43	21	-11	111	164
Verwaltungsaufwendungen	1.406	836	1.287	112	212	3.853
Sonstiges betriebliches Ergebnis	898	3	-31	7	153	1.030
Ergebnis vor Steuern	1.232	669	287	251	-23	2.416
Ergebnis vor Steuern (1.1.-30.9.1999)	154	582	573	331	-629	1.011

*) Konzernsteuerung/Sonst. und Konsolidierung

Eckdaten nach Unternehmensbereichen

Commerzbank-Konzern, 1.1.-30.9.2000, in Mio €

	Private Kunden und Immobilien	Firmen- kunden und Institutionen	Investment Banking	Hypotheken- bankgeschäft	Sonstige*	Gesamt
Ergebnis vor Steuern	1.232	669	287	251	-23	2.416
Ergebnis nach Steuern	724	388	176	143	54	1.485
Gewinn	716	388	165	115	54	1.438
Durchschnittlich gebundenes Eigenkapital	1.659	5.324	2.046	987	675	10.691
Eigenkapitalrendite**	58,2%	10,4%	23,0%	15,5%	•	17,9%
Aufwandsquote	51,4%	47,5%	81,5%	27,9%	•	57,8%
Mitarbeiter (Durchschnitt)	14.818	6.961	3.280	1.029	9.576	35.664

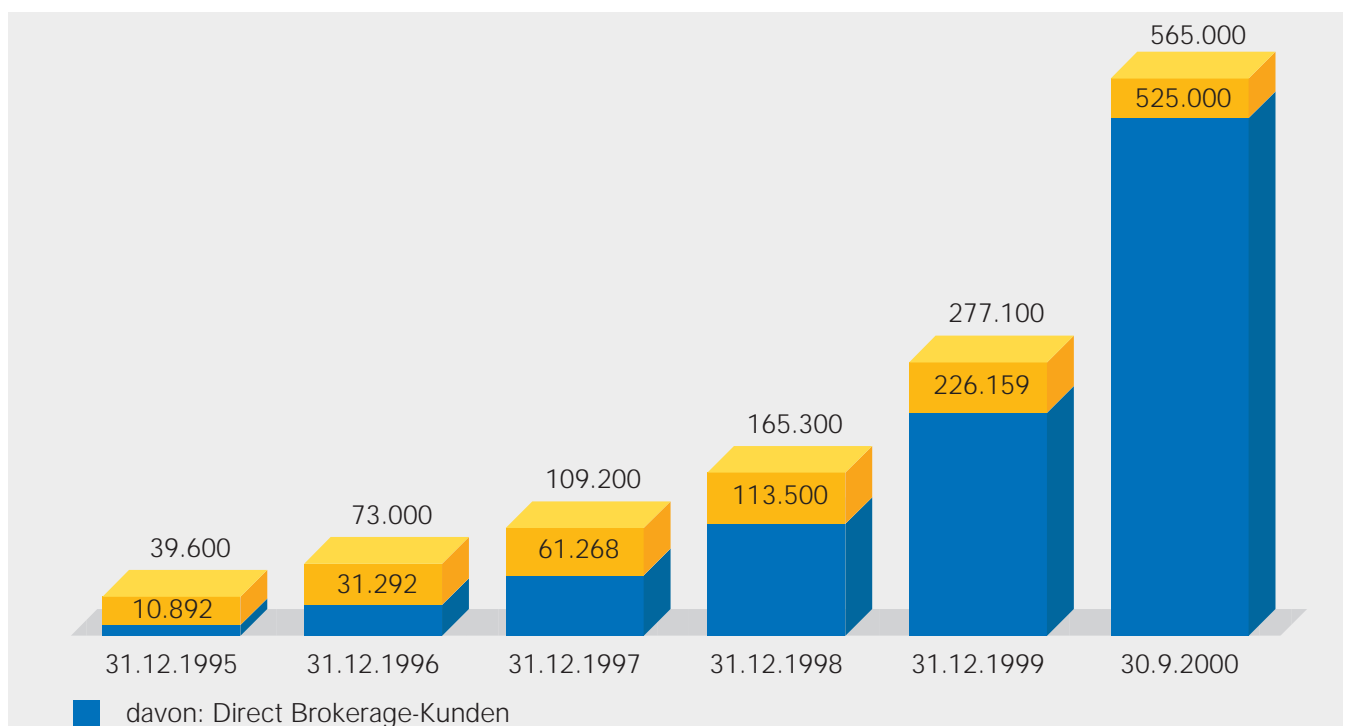
*) Konzernsteuerung/Sonst. und Konsolidierung; **) berechnet auf das Steuerungsergebnis; auf das Jahr hochgerechnet

Commerzbank AG: Geschäft mit Privaten Kunden

	31.12.1996	31.12.1997	31.12.1998	31.12.1999	30.9.2000
Privatkunden	2.557.400	2.595.300	2.724.700	2.793.300	2.921.100
Individualkunden	721.200	752.400	766.000	803.400	814.100
Kundendepots	891.000	958.000	1.070.000	1.200.000	1.540.000
Kurswert aller Kundendepots* (in Mrd €)	149	200	243	335	311

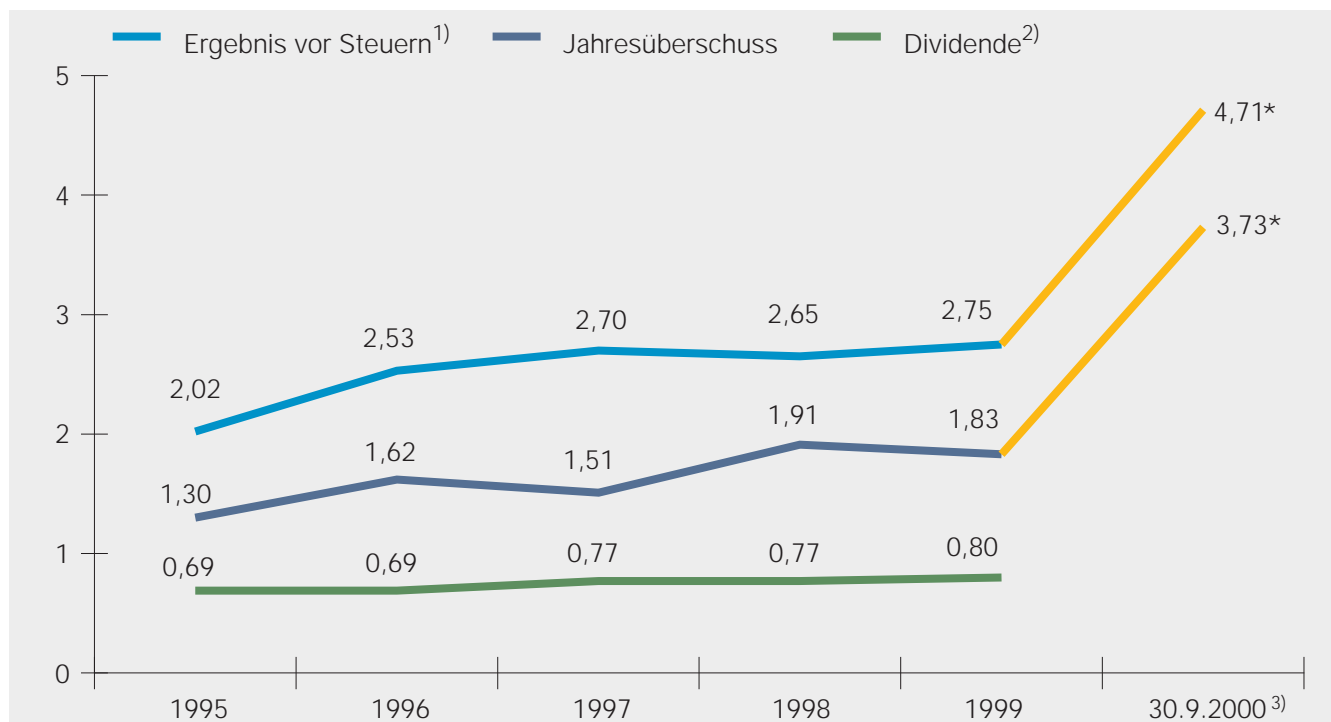
*) Firmen- und Privatkunden im Inland

Kundenentwicklung der comdirect bank



Kennzahlen je Commerzbank-Aktie

in €



1) bis 1996: Betriebsergebnis nach HGB; 2) ohne Steuergutschrift; 3) auf ein Jahr hochgerechnet;
*) mit dem Verkaufserlös aus comdirect

Statistische Angaben

jeweils zum Jahresende

Commerzbank-Konzern	1996	1997	1998	1999	30.9.2000
Geschäftsstellen	1.045	1.044	1.052	1.064	1.060
Kunden	3,66 Mio	3,78 Mio	4,21 Mio	5,20 Mio	5,68 Mio
Mitarbeiter¹⁾	29.334	30.446	32.593	34.870	36.382
davon: im Inland	26.901	27.782	28.719	30.557	31.904
im Ausland	2.433	2.664	3.874	4.313	4.478
Commerzbank AG					
Filialen	964	949	959	960	956
davon: im Inland	944	929	938	939	935
im Ausland	20	20	21	21	21
Mitarbeiter¹⁾	26.327	26.740	28.083	29.190	29.749
davon: im Inland	24.953	25.303	26.189	27.068	27.525
im Ausland	1.374	1.437	1.894	2.122	2.224
Aktienzahl (in Mio)²⁾	400,3	448,7	496,1	513,6	532,0

1) bis 1996 nach Vollzeitkräften, ab 1997 nach Kopfbahlen; 2) dividendenberechtigte Aktienzahl

Commerzbank: Ziele

■ Eigenkapitalrendite nach Steuern	15%
■ Aufwandsrentabilität ¹⁾	60%
■ Kernkapitalquote (nach BIZ)	6,5%
■ Dividende	tendenziell steigend, gewinnabhängig

1) vor Risikovorsorge

Commerzbank-Schritte im Jahr 2000

- Effizienterer Marktauftritt durch Integration von Aktien- und Rentengeschäft
- Technologieverbund zur Nutzung von Kostendegression
- Voll integriertes Internet- und E-Business-Konzept
- Weiterer Ausbau der comdirect, u.a. mit T-Online und durch europäische Expansion
- Konzentration auf Stärken und Aufgabe ertragsschwacher peripherer Bereiche
- Erreichen des „Financial Holding“-Status in den USA

Notizen

